voorgevel

1 : 50

achtergevel

1 : 50

linkerzijgevel

1 : 50

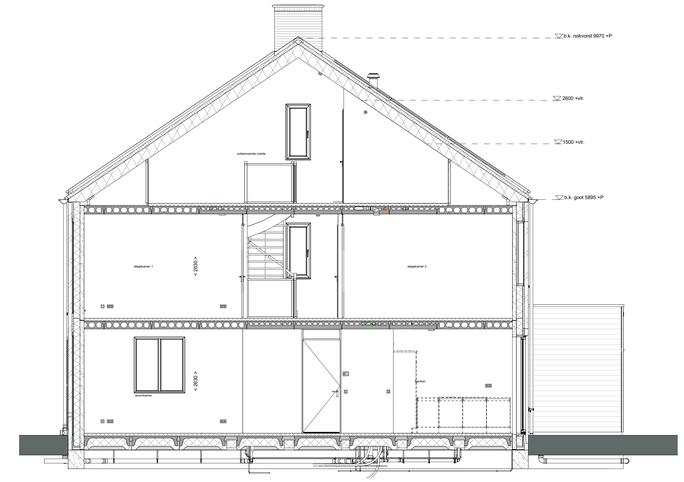

doorsnede A-A

1 : 50

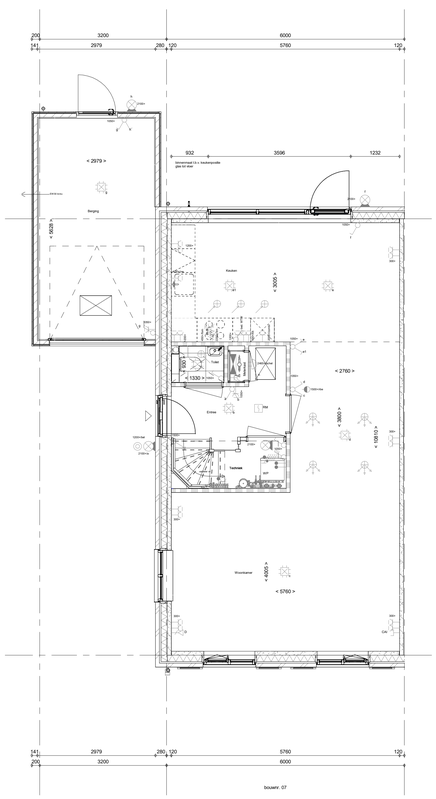

Begane grond

1 : 50

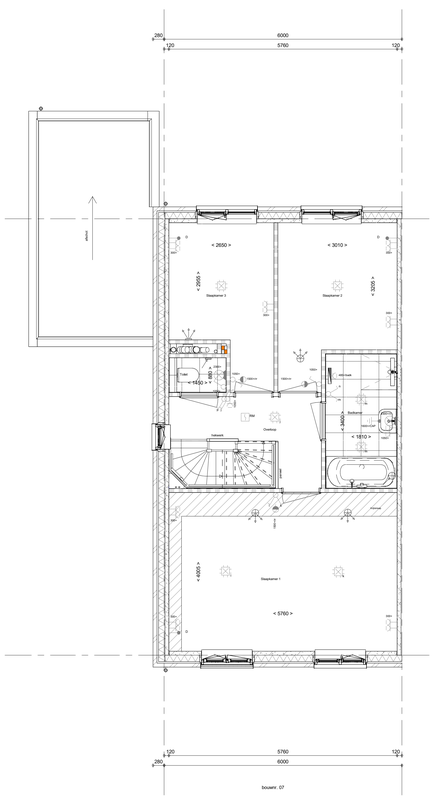

1e verdieping

1 : 50

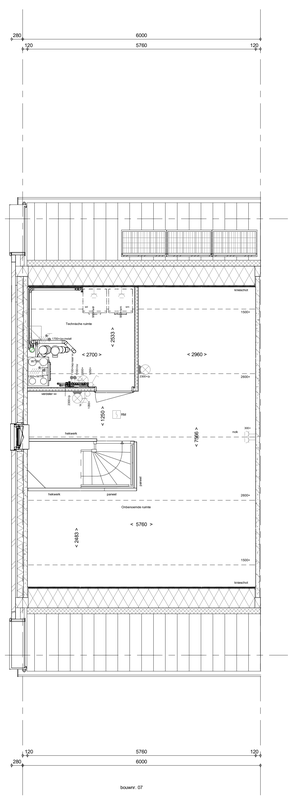

2e verdieping

1 : 50

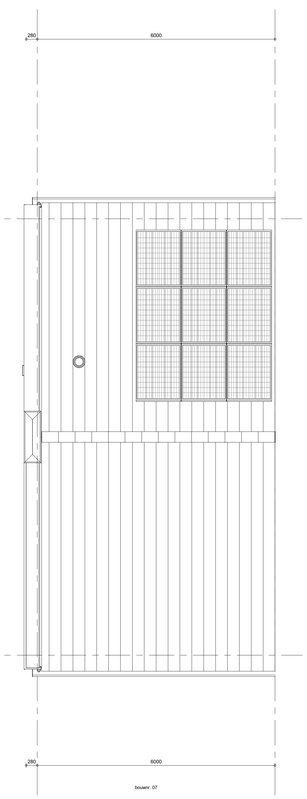

Dakaanzicht

1 : 50

RENVOOI

Symbolen alleen van toepassing indien in de woning aangegeven

ELEKTRISCHE INSTALLATIE

- **Aansluitpunt 1 fase, nul en beschermingscontact. pv-install bedraad, niet afgemonteerd (loos in mk)**
- **Aansluitpunt voeding PV-installatie (indien PV-install aanwezig)**
- **Aansluitpunt niet bedraad**
- **Loze leiding wordt bedraad met UTP kabel, niet afgemonteerd**
- **Aansluitpunt TV**
- **Aansluitpunt DATA**
- **Deurbel**
- **Centraal aardpunt**
- **Centraaldoos tbv verlichting**
- **Beldrukker**
- **Enkelpolige schakelaar met wandcontactdoos**
- **Aansluitpunt tbv armatuur op wand**
- RM **Rookmelder, optisch op lichtnet conform NEN 2555**
- **Schakelaar, 1-polig**
- **Schakelaar, serie-**
- **Schakelaar, wissel-**
- **Schakelaar, wissel-, 2-voudige uitvoering**
- **Schakelaar, wissel-/enkelpolig**
- **Schakelaar, 3-standen tbv bediening ventilatie**
- **Sturing naar wp (rbe)**
- **Na-regeling (rr)**
- **Buitenvoeler (N-NO zijde schaduwrijk)**
- **Verdeelrichting**
- **Wandcontactdoos 1-voudig met beschermingscontact**
- **Wandcontactdoos 1-voudig met beschermingscontact, waterdicht**
- **Wandcontactdoos 2-voudig met beschermingscontact, verticaal**
- **Wandcontactdoos 2-voudig met beschermingscontact, horizontaal**
- **Wandcontactdoos met wisselschakelaar**
- **Wandcontactdoos, perilex, 2x230V tbv fornuis**
- **Wandcontactdoos, perilex. mv 230V. WP 400V**
- PV **Dakdoorvoer t.b.v. PV**
- **Ruimtereservering omvormer PV-installatie**
- **PV-paneel**
  PV panelen ter indicatie, aantal en positie kan afwijken van tekening
  aantal PV panelen conform de specifieke bouwnummer BENG berekening

CENTRALE VERWARMING - EN WATERINSTALLATIE

- hwa + **hemelwaterafvoer**
- **buitenkraan vorstvrij**
- **opstelplaats warmtepomp (WP)**
  opstelplaats expansievat
- **opstelplaats verdeler-**
  vloerverwarming
- **verwarmingselement in badkamer**
  electrisch

VENTILATIE INSTALLATIE

- **opstelplaats gebalanceerde ventilatie (WTW)**
- **afzuigpunt mechanische ventilatie plafond**
- **afzuigpunt mechanische ventilatie wand**
- **WTW doorvoer**
- **ontluchting riolering**
- **toevoerpunt mechanische ventilatie plafond**
- **toevoerpunt mechanische ventilatie wand**

RENVOOI GEVEL

- A **susrooster**
- V **ventilatierooster**
- S **screen**

BOUWKUNDIG

- **kruipluik**
- **entree symbool**
- **betonwanden**
- **isolatie 160 mm**
- **metselwerk 100 mm**
- **gasbeton 70/100mm**
- **ongeisoleerde lichte scheidingswand 100 mm**
- **geisoleerde lichte scheidingswand 100 mm**
- **HSB-wand, 118mm**
- **houten wand berging / zij-aanbouw**
- **dakpakket**
- **ribbenvloer 350 mm**
- **betonvloer 200 mm**
- **dekvloer 70 mm**
- **wandtegelwerk vlgs. technische omschrijving**

Draairichting
Volgens DIN-norm

- R
- L

- **krijtstreepmethode gedeelte onbenoemd**

OPSTELPLAATS

- **wm = wasmachine**
  wd = waasdroger

RENVOOI BEGLAZING

- **beglazing aan binnenzijde (tenzij anders aangegeven)**
- **inbraakwerendheidsklasse 2 volgens NEN 5096**

- **beglazing dubbel isolerend**
- **beglazing triple isolerend**
- **beglazing dubbel isolerend, letselveilig**
- **beglazing triple isolerend, letselveilig**
- **beglazing dubbel isolerend, doorvalveilig**
- **beglazing triple isolerend, doorvalveilig**
- M **beglazing, matglas**
- **beglazing, 30 min. brandwerend**
- **beglazing, geluidswerend**
- **beglazing, zonwerend**

Wijziging nr.	Wijziging datum	Wijziging omschrijving

Projectnaam:	Borg en Buiten fase 2c
Projectlocatie:	Culemborg
Projectnr.:	G.106894
Opdrachtgever:	Heijmans Vastgoed Midden
Architect:	Bouwman Swinkels Architecten
Projectfase:	Verkooptekening
Onderwerp:	Overzichtstekening BNR 07
	Plattegr, gevel, doorsnede

heijmans
Woningbouw
Graafseweg 89
5201 JT Rosmalen
Postbus 111
5200 MC Rosmalen
T 073 - 543 33 11
F 073 - 543 33 12

Formaat:	A0 verlengd
Schaal:	1:50
Datum:	21-11-2023
Getek.:	VDB

VK-9.007